



ТЕРРИТОРИАЛЬНЫЙ ОРГАН
ФЕДЕРАЛЬНОЙ СЛУЖБЫ
ГОСУДАРСТВЕННОЙ СТАТИСТИКИ
ПО КАМЧАТСКОМУ КРАЮ

ОСНОВНЫЕ ПОКАЗАТЕЛИ СТРОИТЕЛЬНОЙ ДЕЯТЕЛЬНОСТИ КАМЧАТСКОГО КРАЯ

январь 2024 г.

05.03.2024

СОДЕРЖАНИЕ

Жилищное строительство	3
Ввод в действие производственных и социально-культурных объектов	8
Ввод в действие зданий нежилого назначения	10
Объем работ, выполненных по виду деятельности «Строительство»	12

1

Жилищное строительство

ДИНАМИКА ЖИЛИЩНОГО СТРОИТЕЛЬСТВА

тыс. квадратных метров

КАМЧАТСТАТ

январь 2024 г.

Введено – всего

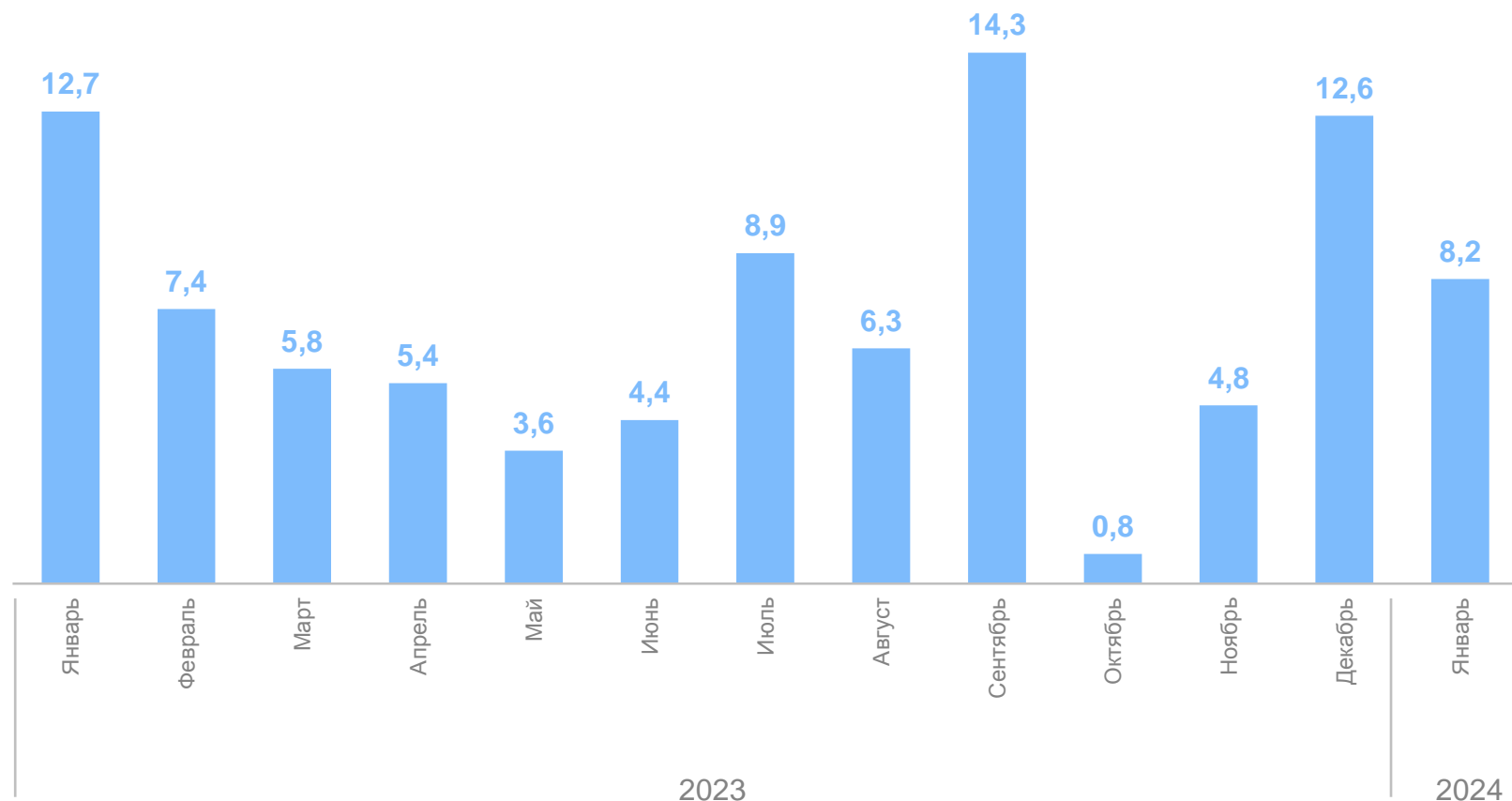
8,2 тыс. кв. м

64,6% к январю 2023 г.

Из общего объема построено
индивидуальными
застройщиками

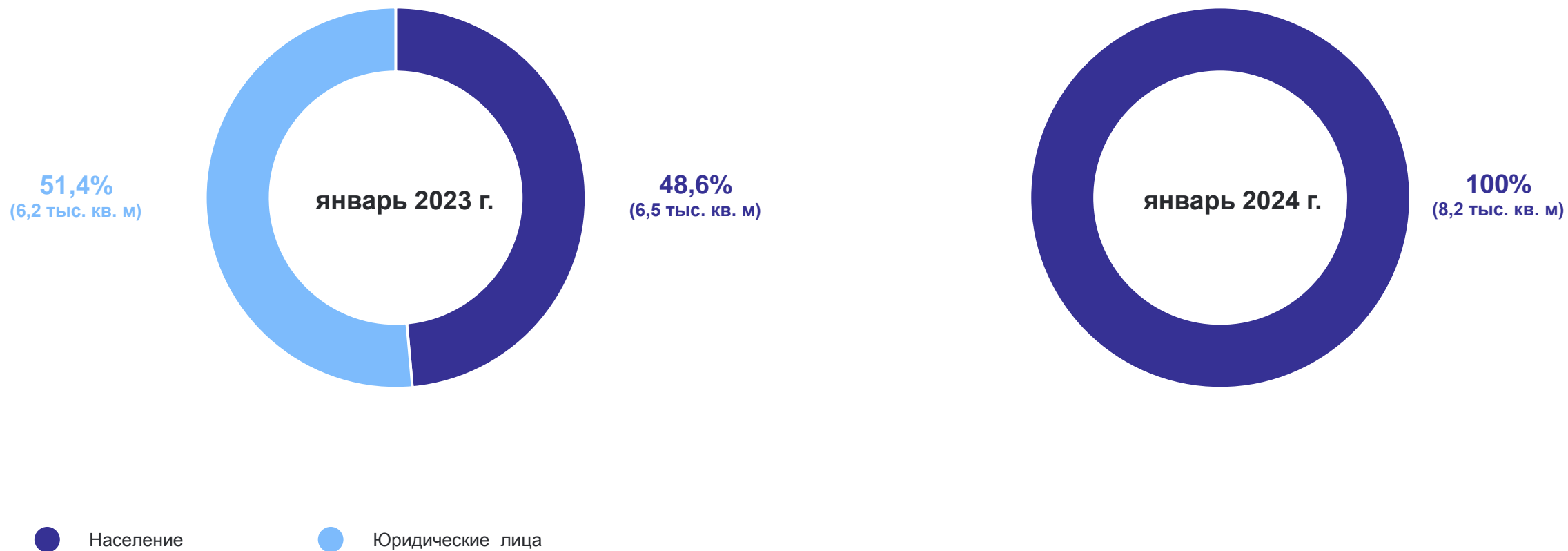
8,2 тыс. кв. м

125,7% к январю 2023 г.



СТРУКТУРА ЖИЛИЩНОГО СТРОИТЕЛЬСТВА

КАМЧАТСТАТ



ЖИЛИЩНОЕ СТРОИТЕЛЬСТВО В СЕЛЬСКОЙ И ГОРОДСКОЙ МЕСТНОСТИ

КАМЧАТСТАТ

тыс. квадратных метров

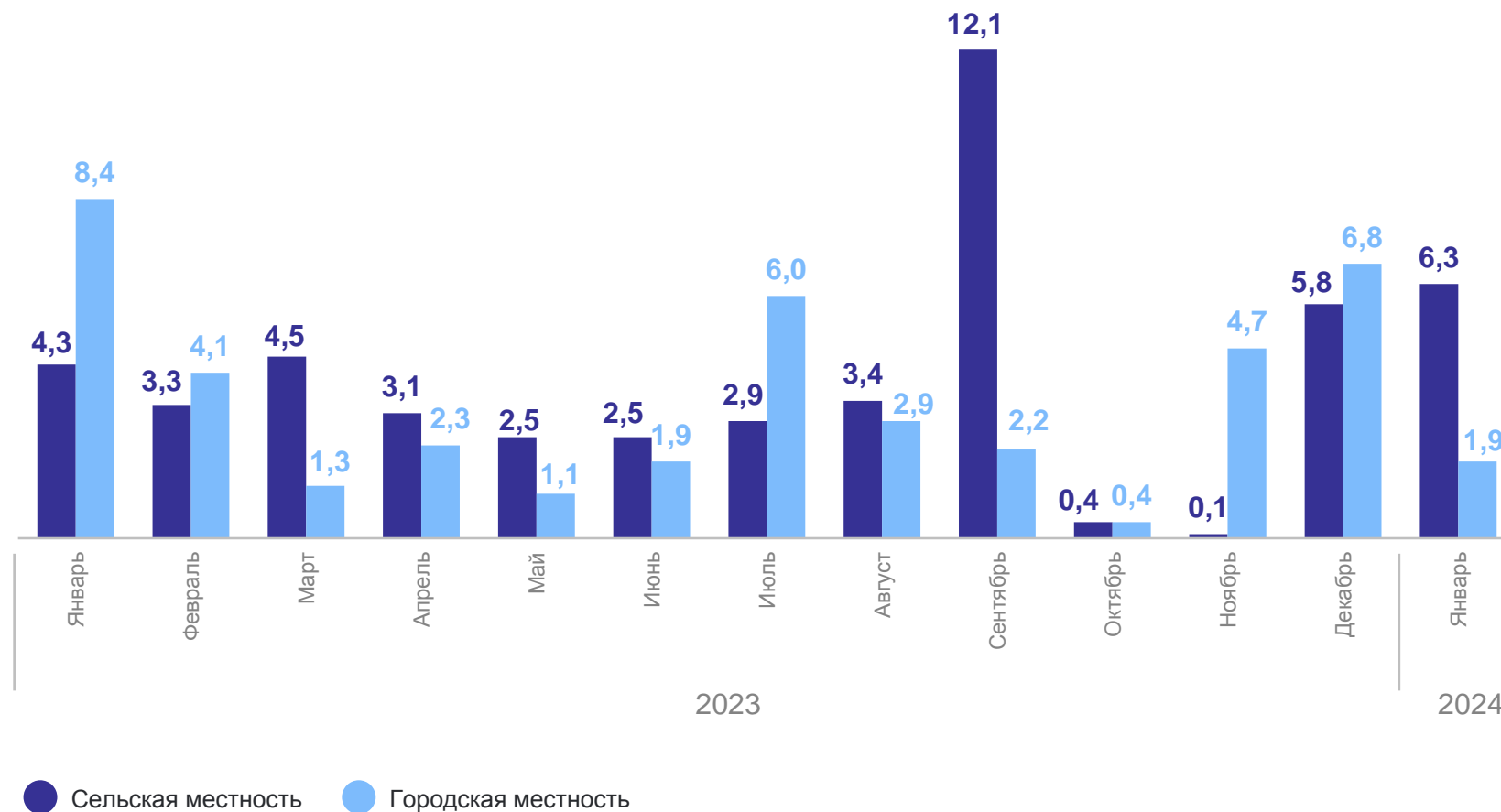
январь 2024 г.

Введено в действие жилых
домов в сельской местности

6,3 тыс. кв. м

Введено в действие жилых
домов в городской местности

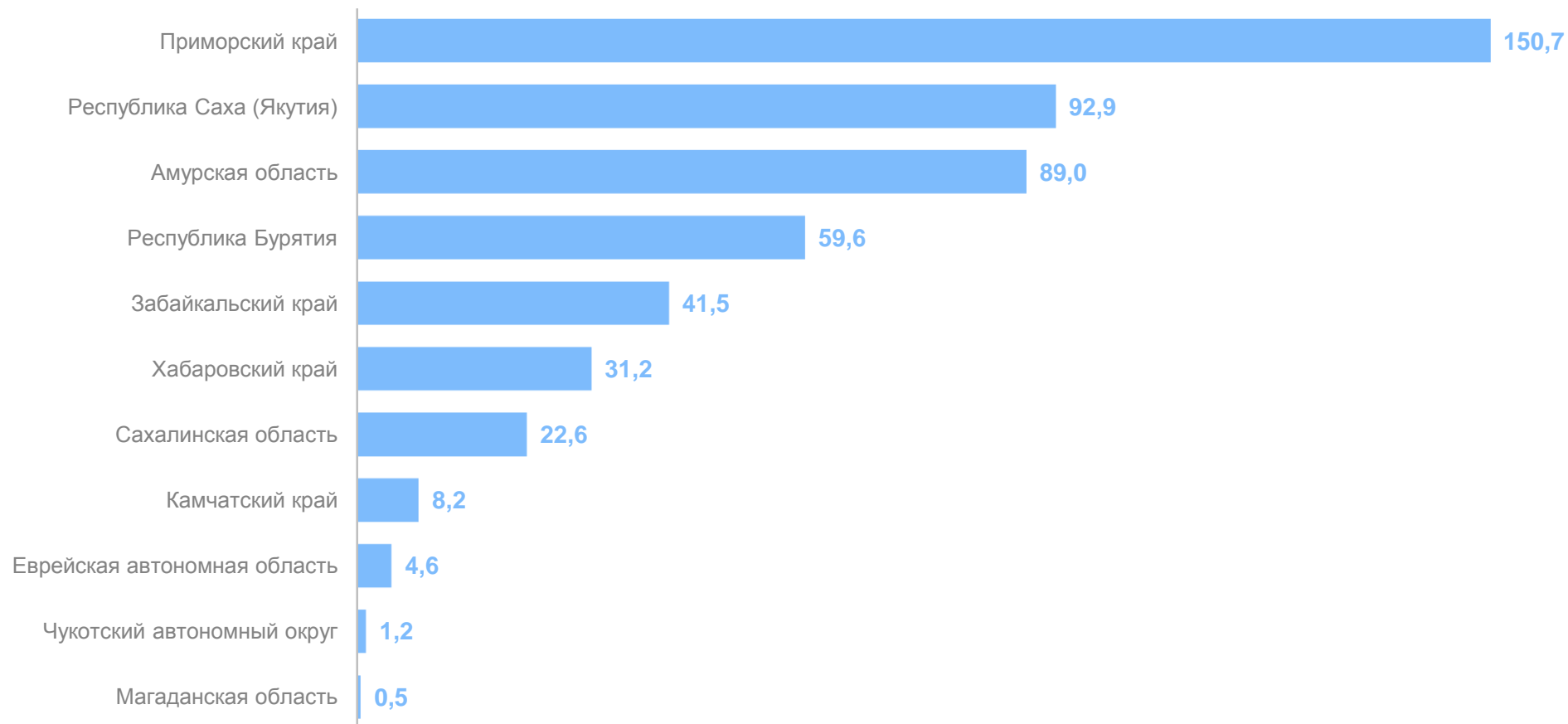
1,9 тыс. кв. м



ВВОД В ДЕЙСТВИЕ ЖИЛЫХ ДОМОВ ПО РЕГИОНАМ ДАЛЬНЕВОСТОЧНОГО ФЕДЕРАЛЬНОГО ОКРУГА

январь 2024 г., тыс. квадратных метров общей площади жилых помещений

КАМЧАТСТАТ



2

**Ввод в действие производственных
и социально-культурных объектов**

ВВОД В ДЕЙСТВИЕ ПРОИЗВОДСТВЕННЫХ МОЩНОСТЕЙ И ОБЪЕКТОВ СОЦИАЛЬНО-КУЛЬТУРНОГО НАЗНАЧЕНИЯ

январь – декабрь 2023 г.

КАМЧАТСТАТ

Предприятия
рыбообрабатывающие

47,7 тыс. тонн

Фельдшерско-
акушерские пункты

85 посещений в смену

Дизельные
электростанции

8,1 тыс. кВт

Дошкольные
образовательные
организации

90 мест

Общетоварные склады

6,7 тыс. м²

Общеобразовательные
организации

160 ученических мест

Предприятия
общественного питания

445 посадочных мест

Спортивные залы

2,3 тыс. м²

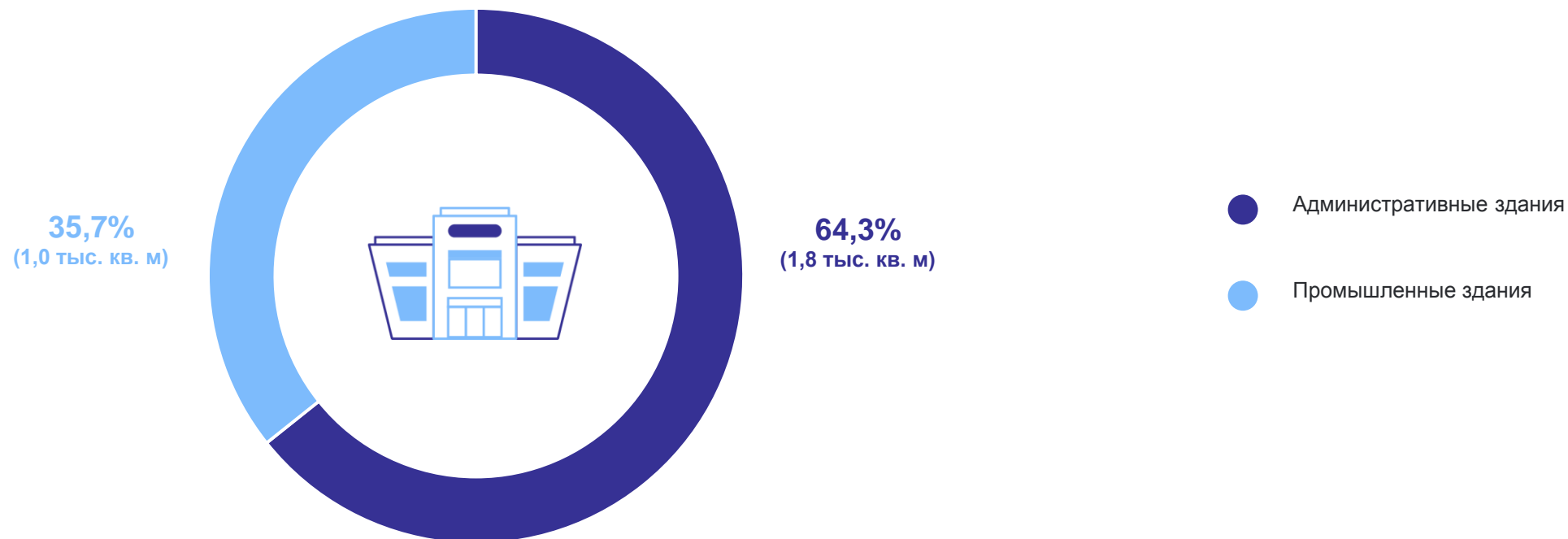
3

**Ввод в действие зданий
нежилого назначения**

ВВОД В ДЕЙСТВИЕ ЗДАНИЙ НЕЖИЛОГО НАЗНАЧЕНИЯ

январь 2024 г., тыс. квадратных метров

КАМЧАТСТАТ



4

Объем работ, выполненных по виду деятельности «Строительство»

ДИНАМИКА ОБЪЕМА РАБОТ, ВЫПОЛНЕННЫХ ПО ВИДУ ДЕЯТЕЛЬНОСТИ «СТРОИТЕЛЬСТВО»

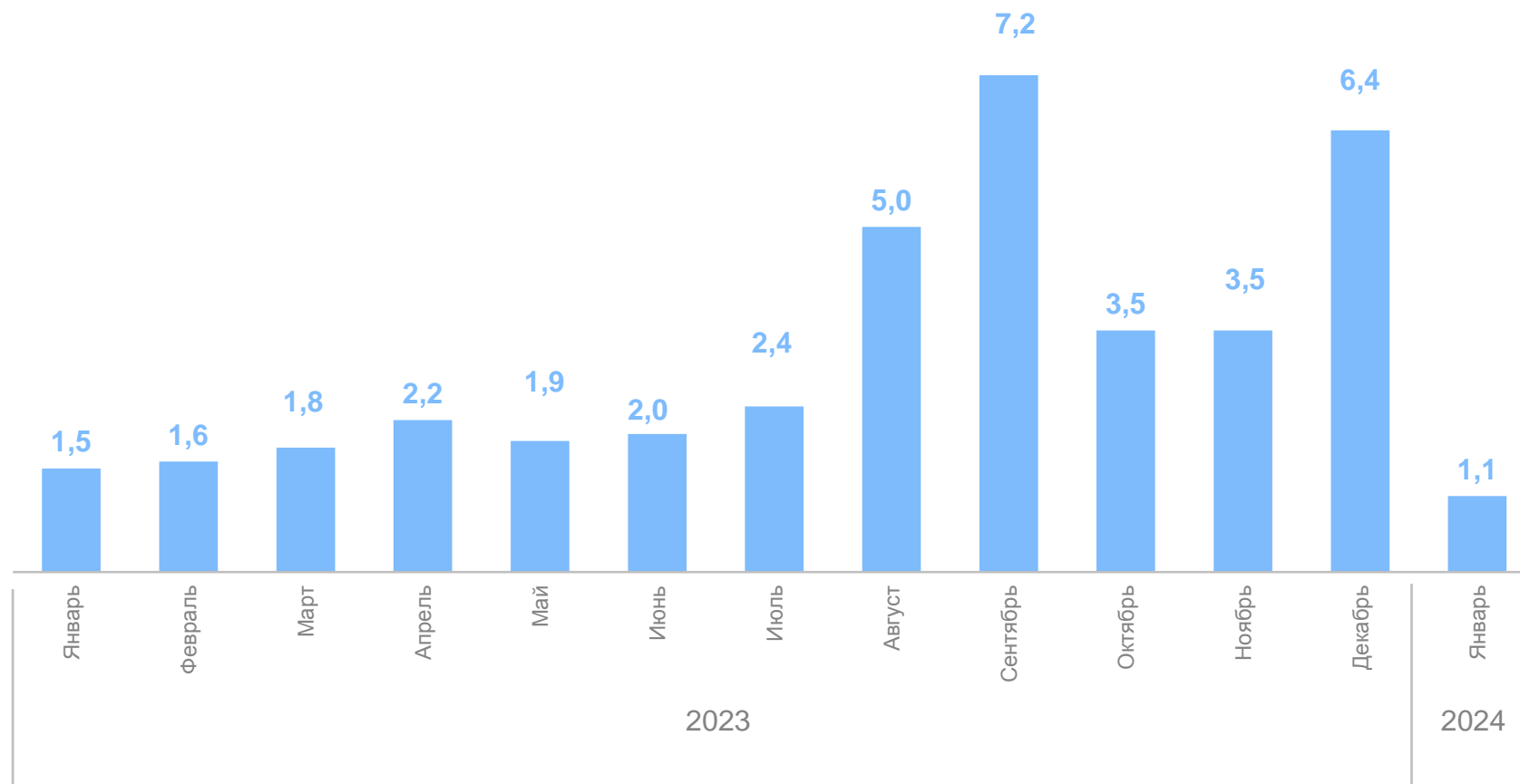
млрд рублей

КАМЧАТСТАТ

январь 2024 г.

1,1 млрд рублей

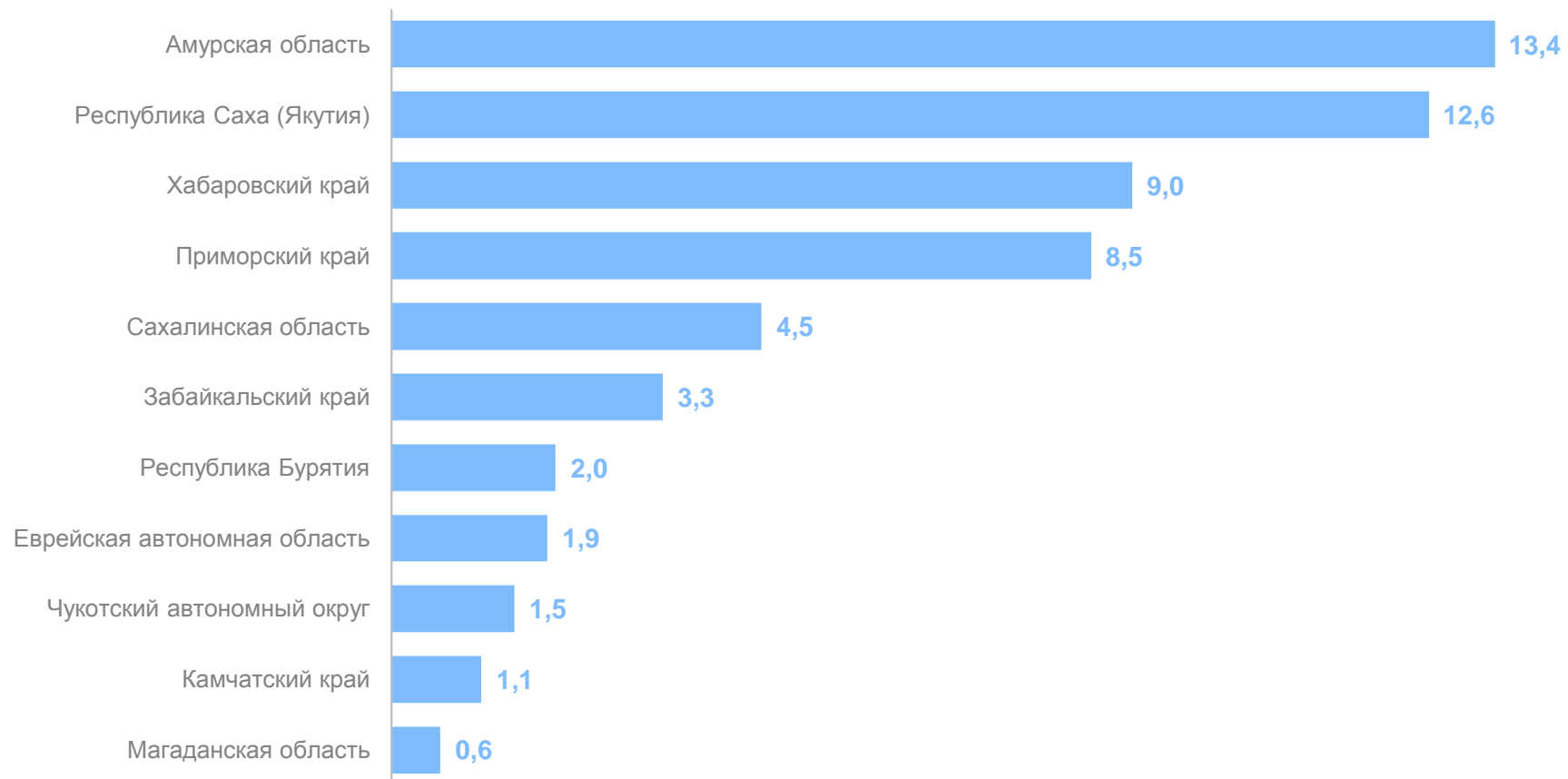
68,6% к январю 2023 г.



ОБЪЕМ РАБОТ, ВЫПОЛНЕННЫХ ПО ВИДУ ДЕЯТЕЛЬНОСТИ «СТРОИТЕЛЬСТВО», ПО РЕГИОНАМ ДАЛЬНЕВОСТОЧНОГО ФЕДЕРАЛЬНОГО ОКРУГА

КАМЧАТСТАТ

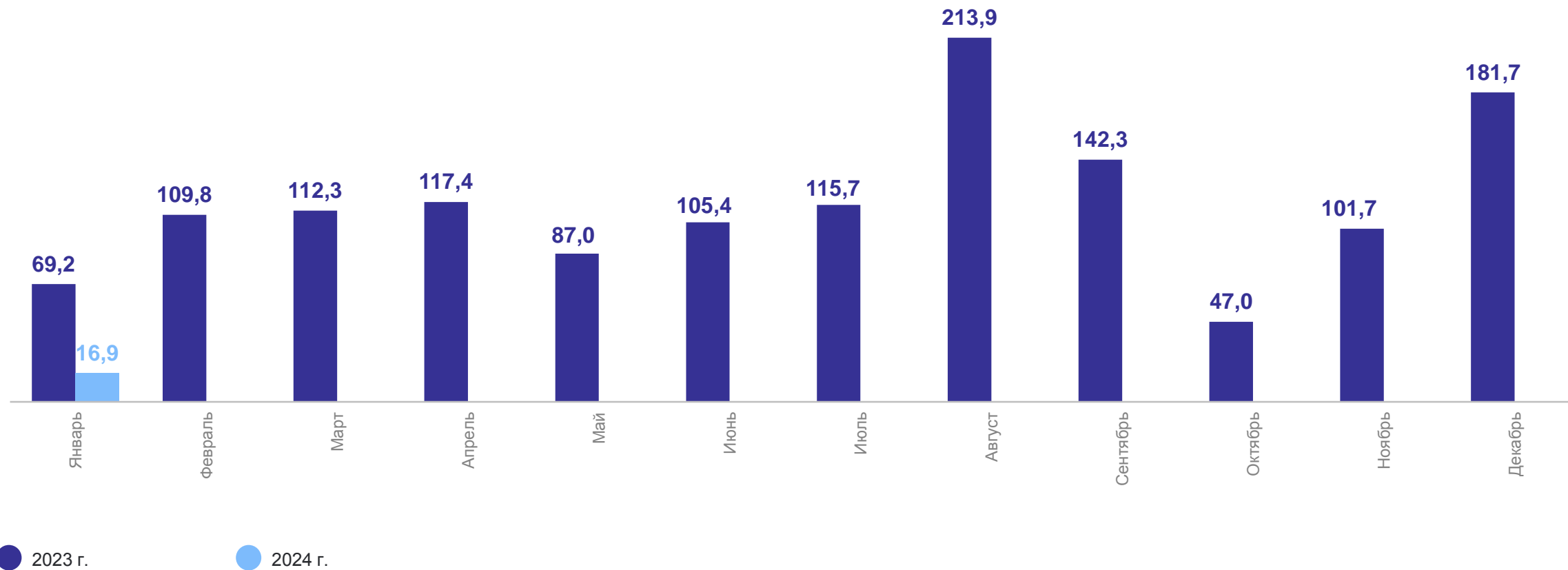
январь 2024 г., млрд рублей



ИНДЕКСЫ ФИЗИЧЕСКОГО ОБЪЕМА РАБОТ, ВЫПОЛНЕННЫХ ПО ВИДУ ДЕЯТЕЛЬНОСТИ «СТРОИТЕЛЬСТВО»

в % к предыдущему месяцу

КАМЧАТСТАТ



ИНДЕКСЫ ФИЗИЧЕСКОГО ОБЪЕМА РАБОТ, ВЫПОЛНЕННЫХ ПО ВИДУ ДЕЯТЕЛЬНОСТИ «СТРОИТЕЛЬСТВО»

в % к соответствующему месяцу предыдущего года

КАМЧАТСТАТ

